

TEKNISK INFORMASJON

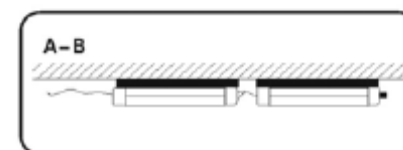
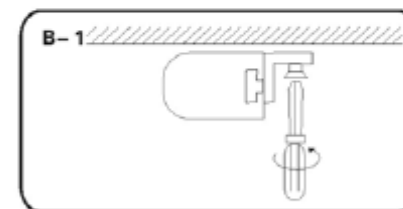
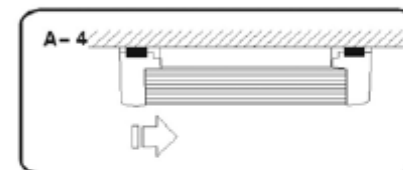
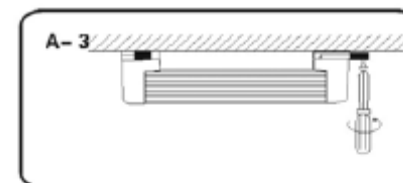
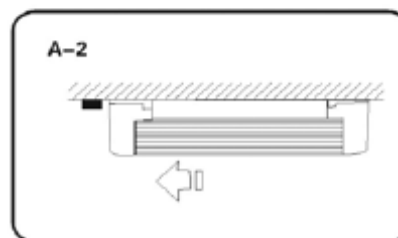
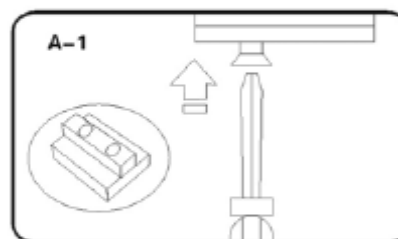
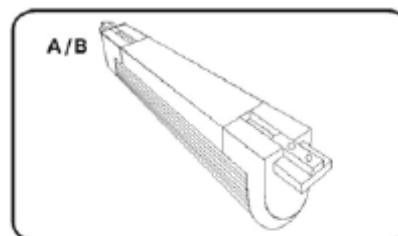
- Kun for tilkobling til AC230V, 50Hz
- Kan monteres både på vegg og i tak.
- IP 20, kun for tørre områder
- Skal monteres av autorisert personell.
- Ved utskifting av lysrør, gjør anlegget strømløst.
- Hvis lampen ikke fungerer, og lysrør og ev "tenner" er byttet, kontakt autorisert installatør.
- Dimensjoner (mm):
H x B x D: 52 x 575 (m/plugg 620) x 20


Leverandør:

CENIKA AS
Vebjørnsvei 5
3400 LIER
Tlf 32 24 03 00
www.cenika.no

MONTERINGSANVISNING

Kontroller at det ikke er spenning på anlegget før montering.




Max 100W sammenkoblet.

Legg merke til:

Kontroller at lampen er montert og tilkoblet skikkelig hvis den ikke lyser.

Når følgende skjer er det på tide å skifte ut lysrøret:

- Mørke ringer i endene av lysrøret.
- "Blinkende" lys i lysrøret.

